

**VENTAJAS Y BENEFICIOS
DE LAS EMPRESAS
DE INSERCIÓN EN
LA REUTILIZACIÓN Y
RECICLADO DE RESIDUOS
TEXTILES**



SOLVENCIA Y CALIDAD TÉCNICA

El 57% del textil recogido y gestionado selectivamente (unas 61.764 toneladas) lo hacen las entidades del grupo Moda re- y AERESS, mayoritariamente empresas de inserción.



Cerca de **60 millones de prendas tratadas** sólo por Kooperera.


60 millones



17.000 toneladas

Kooperera gestionó unas **17.000 toneladas de ropa en 2022.**

En los municipios y mancomunidades donde trabaja Kooperera duplicamos y casi **triplicamos la media española de recogida selectiva** por persona y año (2,31 kg), oscilando entre 4,24 kg y 6,06 kg.



Kooperera consigue una **tasa de reutilización del textil del 60% y de reciclaje del 30%.**

Textil
60%



Reciclaje
30%

869.909



clientes

Certificación de sistemas de gestión de la calidad (UNE-ISO 9001) y de gestión medioambiental (UNE-ISO 14001).





CREACIÓN DE EMPLEO

Cada prenda depositada en contenedores de recogida selectiva de ropa crea 1 minuto de empleo de inserción.



1 minuto de empleo de inserción



Cada 3 contenedores de recogida selectiva de ropa crean **1 empleo**.

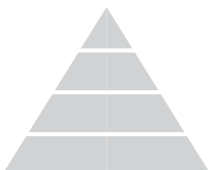


1 empleo



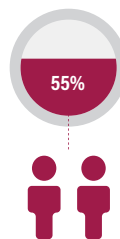
Cada **10.000 toneladas** de ropa que se **reutiliza y recicla** se crean **290 empleos**, mientras que sólo se crean 6 empleos si los textiles se mandan al vertedero, y 1 empleo si se incineran.

10.000 toneladas



290 empleos

Alcanzar el objetivo del **55% del peso** en ropa usada que sea reciclada y reutilizada, **crearía 6.706 nuevos empleos**, de los cuales **3.724 serían para personas en riesgo de exclusión o con discapacidad**.



6.706 nuevos empleos

Empleo paritario entre mujeres y hombres.



LUCHA CONTRA EL CAMBIO CLIMÁTICO Y LA SEQUÍA



Cada kilo de ropa reutilizada supone un **ahorro de 25 kg de CO₂**.

cada kilo
ropa  25 kg



Cada kilo de ropa reutilizada supone un ahorro de más de **3.000 litros de agua**.

cada kilo
ropa  >3.000 litros

SOLIDARIDAD



Las prendas recuperadas que no se comercializan se entregan gratuitamente a personas en situación de necesidad: **100.000 prendas en 2022**.

**100.000
prendas**



EDUCACIÓN SOCIAL Y SENSIBILIZACIÓN MEDIOAMBIENTAL

Campañas anuales de **comunicación 360** (online y offline)



360



**Ponencias
y entrevistas**






EDUCACIÓN SOCIAL Y SENSIBILIZACIÓN MEDIOAMBIENTAL



Eventos y acciones de

street marketing



Cerca de

1.000 publicaciones

anuales en RRSS



Publicación de una Memoria anual de la actividad y su impacto en los

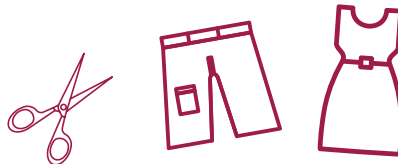
Objetivos de Desarrollo sostenible (ODS).



Organización e impartición a la ciudadanía de **talleres de reparación y reciclado de la ropa usada** para darles una segunda vida.



Visitas guiadas para adultos, niños y niñas, familias, centros educativos (escuelas, colegios, institutos y universidades), que desfilan a diario por los **centros de recogida y tratamiento selectivo de ropa usada.**





ECONÓMICOS

Por cada euro que las administraciones públicas aportan en subvenciones y contratos a las empresas de inserción y CEEIS del sector de la recogida y tratamiento selectivo de la ropa usada:



1,61 €

retornan a las administraciones públicas (IRPF, impuestos indirectos, cotizaciones a la Seguridad Social).

4,07 €

es el **retorno económico a la sociedad** (ahorro en programas sociales y asistenciales, ahorro en recursos formativos, ocupacionales y laborales, ahorro en prestaciones sociales o laborales, y ahorro en el coste del residuo de la fracción resto).